Pohde
Pohjois-Pohjanmaan hyvinvointialue

Pohteen kuukausikatsaus, lokakuu 2026

Aluehallitus 1.12.2026

Tuloksen kehittyminen vuosina 2023-2026

Pohde
Pohjois-Pohjanmaan hyvinvointialue

Huom: syys- ja lokakuu sisältävät positiivisia kertaluonteisia eriä ja loppuvuoteen kohdentuu kustannusriskejä.

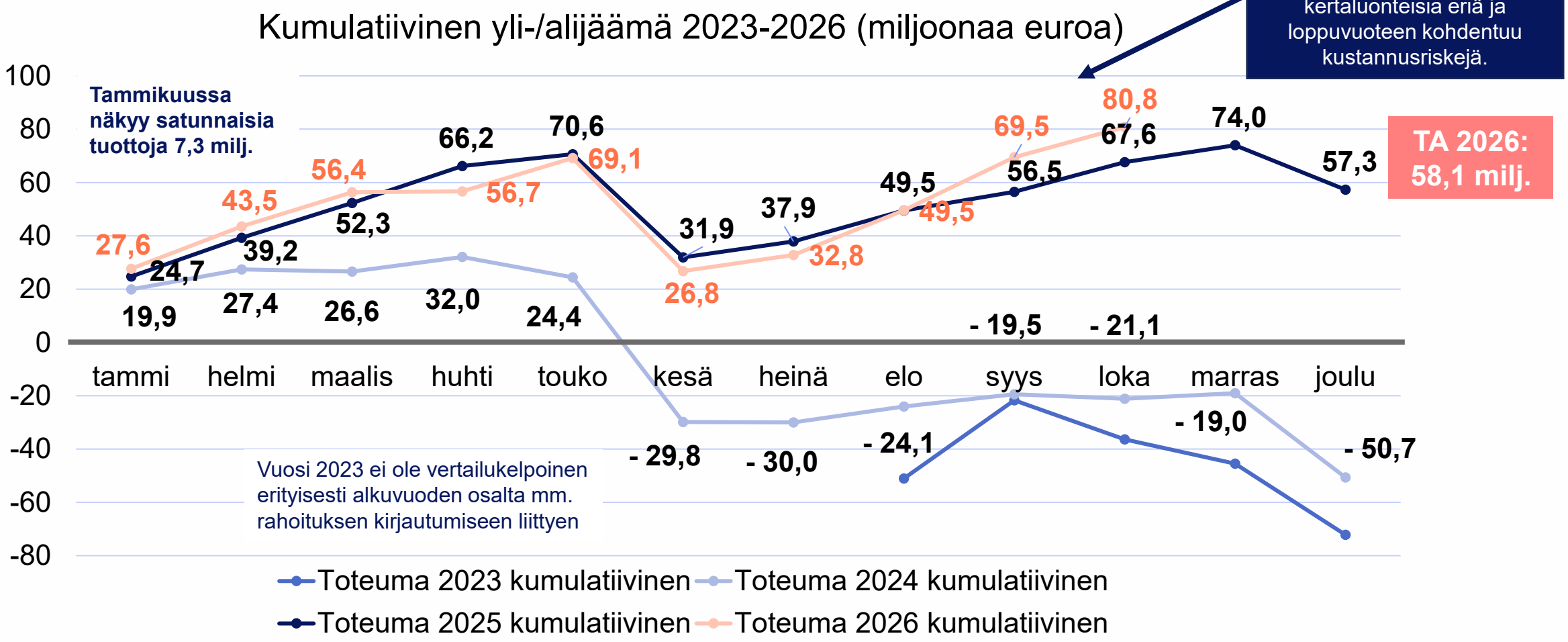

TA 2026: 58,1 milj.

Takaisin etusivulle

Tammi-lokakuun taloustilanne ja arvio tulevasta kehityksestä

Pohde
Pohjois-Pohjanmaan hyvinvointialue

Lokakuun tilanteen mukaan ylijäämä on 80,8 miljoonaa euroa. Viime vuoden vastaavana ajankohtana ylijäämä oli 67,6 miljoonaa. Noin 7 miljoonaa tästä selittää kiinteistöveron takautuva oikaisu. Talouden sopeutustoimet näkyvät lokakuun tuloksessa ja kehitys on viimekuukausien trendiä parempi. Taustalla on kuitenkin myös satunnaiseriä, jotka parantavat lokakuun tulosta ja on huomioitava, että loppuvuosi sisältää myös talousarvioriskejä.

Toimintakatteen kasvu edelliseen vuoteen verrattuna on ollut 3,0 %. Kun huomioidaan takautuvan kiinteistöverotulon oikaisu, on toimintakatteen kasvu edellisen vuoden vastaavaan ajankohtaan 3,5 %.

Toimintatuottojen ja valmistus omaan käyttöön kertymä lokakuussa oli 285,7 miljoonaa eli 99,9 % jaksotetusta talousarviosta. Muutosta edelliseen vuoteen on -0,4 %, taustalla vaikuttavat muun muassa muutokset hankerahoituksessa sekä järjestelmävaihdoksiin liittyvät haasteet. Lokakuulle on kirjautunut syyskuun laskutuksia. Ulosmyynti muille hyvinvointialueille jatkaa edellisvuosia korkeammalla tasolla. Huomioitavaa, että valmistus omaan käyttöön kirjaukset kirjataan pääosin kvartaaleittain.

Toimintakulujen toteuma lokakuussa oli 1 851,2 miljoonaa eli 99,0 % jaksotetusta talousarviosta. Kasvua edelliseen vuoteen oli 2,5 %. Takautuva kiinteistöveron oikaisu huomioiden toimintakulujen kasvu edelliseen vuoteen verrattuna on 2,9 %. Henkilöstökulujen toteuma on 98,7 % jaksotetusta talousarviosta. Viime vuonna henkilöstökulujen toteuma oli lokakuussa hieman korkeampi eli 99,7 %. Henkilöstökuluissa ennakolta tiedossa olleet kansalliset kertaerät ovat olleet maksussa lokakuussa 2026.

Asiakaspalvelujen ostot ylittävät sekä viime vuoden kehityksen että talousarvion. Asiakaspalvelujen ostojen osalta talousarviossa on edelleen merkittävä ylitysriski vuodelle 2026.

Kokonaisuutena toimialueittain tarkasteltuna ylitystä ulkoisessa toimintakatteessa lokakuun tilanteessa on perhe- ja sosiaalipalveluissa ja OYS Psykiatriassa (7,6 milj., 2,9 %), vammaispalveluissa (1,6 milj., 1,1 %), ikäihmisten palveluissa (15,4 milj. 6,0 %) ja terveyden ja sairaanhoidon palveluissa (1,1 milj., 0,8 %). Taustaa ylityksille on kuvattu kuukausikatsauksen toimialueiden osioissa.

Lokakuun tilanteessa maksuvalmius on hyvä ja lainakanta on pienentynyt. Lokakuun lopussa rahavarat olivat 202,0 miljoonaa euroa ja kassan riittävyys 31 päivää.

Tuloslaskelmissa on muutettuna talousarviona käytetty syyskuussa aluevaltuustossa päätettyä talousarvion muutosta.

Takaisin etusivulle

Tuloslaskelma	Toteuma 10/2026	Talousarvio 10/2026	Ylitys (+) tai alitus (-) talousarvioon	Toteuman osuus talousarviosta (%)	Toteuma 10/2025	Muutos 25-26, €	Muutos 25-26, %
Toimintatuotot ja valmistus omaan käyttöön	**285 714 315**	**286 066 904**	**-352 589**	**99,9 %**	**286 742 125**	**-1 027 810**	**-0,4 %**
Myyntituotot	151 773 448	151 954 633	-181 186	99,9 %	142 730 285	9 043 163	6,3 %
Maksutuotot	90 126 217	91 907 014	-1 780 797	98,1 %	87 629 269	2 496 948	2,8 %
Tuet ja avustukset	19 617 540	20 682 045	-1 064 505	94,9 %	36 872 448	-17 254 908	-46,8 %
Muut toimintatuotot	19 543 366	18 173 211	1 370 155	107,5 %	16 772 673	2 770 693	16,5 %
Valmistus omaan käyttöön	4 653 744	3 350 000	1 303 743	138,9 %	2 737 451	1 916 293	70,0 %
Toimintakulut	**-1 851 225 854**	**-1 869 544 039**	**-18 318 185**	**99,0 %**	**-1 806 259 133**	**44 966 721**	**2,5 %**
Henkilöstökulut	-939 369 320	-951 863 426	-12 494 106	98,7 %	-884 873 890	54 495 431	6,2 %
Palvelujen ostot	-623 175 021	-615 383 581	7 791 439	101,3 %	-618 456 764	4 718 257	0,8 %
Asiakaspalvelujen ostot	*-378 058 633*	*-352 824 665*	*25 233 969*	107,2 %	-371 956 815	6 101 818	1,6 %
Muiden palvelujen ostot	*-245 116 387*	*-262 558 917*	*-17 442 529*	93,4 %	-246 499 948	-1 383 561	-0,6 %
Aineet, tarvikkeet ja tavarat	-146 625 138	-153 829 507	-7 204 369	95,3 %	-145 743 159	881 979	0,6 %
Avustukset	-53 038 685	-55 201 918	-2 163 234	96,1 %	-55 200 029	-2 161 345	-3,9 %
Muut toimintakulut	-89 017 691	-93 265 606	-4 247 915	95,4 %	-101 985 292	-12 967 601	-12,7 %
Toimintakate	**-1 565 511 539**	**-1 583 477 134**	**-17 965 595**	**98,9 %**	**-1 519 517 008**	**45 994 531**	**3,0 %**
Valtion rahoitus	1 709 896 179	1 709 896 179	0	100,0 %	1 650 278 389	59 617 790	3,6 %
Rahoitustuotot ja -kulut	-9 019 794	-13 549 843	-4 530 048	66,6 %	-13 487 139	-4 467 344	-33,1 %
Vuosikate	**135 364 846**	**112 869 202**	**22 495 644**	**119,9 %**	**117 274 242**	**18 090 603**	**15,4 %**
Poistot ja arvonalentumiset	-55 737 593	-60 710 919	-4 973 326	91,8 %	-50 612 876	5 124 717	10,1 %
Poistoero	1 170 120	947 633	222 487	123,5 %	947 634	222 487	23,5 %
Ylijäämä/alijäämä	**80 797 373**	**53 105 916**	**27 691 457**	**152,1 %**	**67 609 001**	**13 188 372**	**19,5 %**

Toimintatuotot ja vastaavat erät
- Vihreä valo: Toteuman osuus budjetista on ≥ 100 %
- Keltainen valo: Toteuman osuus budjetista välillä 98 % < 100%
- Punainen valo: Toteuman osuus budjetista < 98 %

Toimintakulut ja vastaavat erät
- Vihreä valo: Toteuman osuus budjetista on ≤ 100 %
- Keltainen valo: Toteuman osuus budjetista > 100 % ≤ 102 %
- Punainen valo: Toteuman osuus budjetista > 102 %

Pohde
Pohjois-Pohjanmaan hyvinvointialue

Talouden toteuma 1-10/2026, Pohde yhteensä

Takautuva kiinteistö-veron oikaisu huomioiden toimintakulujen kasvu edelliseen vuoteen verrattuna on 2,9 % ja toimintakatteen kasvu 3,5 %.

Takaisin etusivulle

Talouden toteuma: Pohde yhteensä

Pohde
Pohjois-Pohjanmaan hyvinvointialue

Pohde yhteensä	TA 2026 alkuperäinen	TA 2026 muutettu	Toteuma 1-10/2026	Ylitys+ / Alitus- TA 2026	TOT-% TA 2026	Toteuma 1-10/2025	Muutos-% 2025-2026
TOIMINTATUOTOT	**336 725 761**	**339 579 286**	**281 060 572**	**-58 518 714**	**82,8 %**	**284 004 674**	**-1,0 %**
Myyntituotot	179 417 196	182 664 560	151 773 448	-30 891 112	83,1 %	142 730 285	6,3 %
Maksutuotot	110 073 418	110 288 418	90 126 217	-20 162 201	81,7 %	87 629 269	2,8 %
Tuet ja avustukset	23 716 793	24 818 454	19 617 540	-5 200 914	79,0 %	36 872 448	-46,8 %
Muut toimintatuotot	23 518 354	21 807 854	19 543 366	-2 264 488	89,6 %	16 772 673	16,5 %
VALMISTUS OMAAN KÄYTTÖÖN	**4 020 000**	**4 020 000**	**4 653 744**	**633 744**	**115,8 %**	**2 737 451**	**70,0 %**
TOIMINTAKULUT	**-2 263 867 142**	**-2 249 366 115**	**-1 851 225 854**	**-398 140 261**	**82,3 %**	**-1 806 259 133**	**2,5 %**
Henkilöstökulut	-1 146 652 510	-1 147 670 599	-939 369 320	-208 301 279	81,9 %	-884 873 890	6,2 %
Palvelujen ostot yhteensä	-747 900 934	-737 501 349	-623 175 021	-114 326 328	83,3 %	-618 456 764	0,8 %
Asiakaspalvelujen ostot	-418 575 635	-422 809 427	-378 058 633	-44 750 794	90,3 %	-371 956 815	1,6 %
Muiden palvelujen ostot	-329 325 299	-314 691 922	-245 116 387	-69 575 535	74,4 %	-246 499 948	-0,6 %
Aineet, tarvikkeet ja tavarat	-185 205 929	-184 368 683	-146 625 138	-37 743 545	79,2 %	-145 743 159	0,6 %
Avustukset	-66 242 302	-66 242 302	-53 038 685	-13 203 618	80,1 %	-55 200 029	-3,9 %
Muut toimintakulut	-117 865 466	-113 583 182	-89 017 691	-24 565 491	75,5 %	-101 985 292	-12,7 %
TOIMINTAKATE	**-1 923 121 381**	**-1 905 766 829**	**-1 565 511 539**	**-340 255 290**	**82,1 %**	**-1 519 517 008**	**3,0 %**
Valtion rahoitus	2 048 147 766	2 051 875 414	1 709 896 179	-341 979 235	83,3 %	1 650 278 389	3,6 %
Rahoitustuotot ja -kulut (tuotto + / kulu -)	-16 259 811	-16 259 811	-9 019 794	-7 240 017	55,5 %	-13 487 139	-33,1 %
VUOSIKATE	**108 766 574**	**129 848 774**	**135 364 845**	**5 516 071**	**104,2 %**	**117 274 242**	**15,4 %**
Poistot ja arvonalentumiset	-72 853 104	-72 853 104	-55 737 593	-17 115 512	76,5 %	-50 612 876	10,1 %
TILIKAUDEN TULOS	**35 913 470**	**56 995 670**	**79 627 253**	**22 631 583**	**139,7 %**	**66 661 367**	**19,5 %**
Poistoeron muutos (lisäys - / vähennys +)	1 137 160	1 137 160	1 170 120	32 960	102,9 %	947 634	23,5 %
Varausten muutos (lisäys - / vähennys +)	0	0	0	0	0,0 %	0	0,0 %
TILIKAUDEN YLI-/ALIJÄÄMÄ	**37 050 630**	**58 132 830**	**80 797 373**	**22 664 543**	**139,0 %**	**67 609 001**	**19,5 %**

Takautuva kiinteistöveron oikaisu huomioiden toimintakulujen kasvu edelliseen vuoteen verrattuna on **2,9 %** ja toimintakatteen kasvu **3,5 %.**

Lomapalkkavelka on otettu huomioon tasaisesti laskettuna osuutena koko vuoden arvioidusta muutoksesta.

Takaisin etusivulle

Sitovuuksien toteuma 1-10/2026, Pohde yhteensä

Sitova tavoite	Brutto / netto	TA 2026 Muutettu	Toteuma 1-10/2026	Ylitys+ / Alitus- TA 2026	TOT-% TA 2026
Käyttötalousosa					
Hyvinvointialueen johtaminen, ulkoinen ja sisäinen toimintakate	Netto	-12 946 198	-10 806 410	-2 139 788	83,5 %
Konsernipalvelut (pl. tarkastuslautakunta), ulkoinen toimintakate	Netto	-360 791 025	-281 037 136	-79 753 889	77,9 %
Tarkastuslautakunta, ulkoinen ja sisäinen toimintakate	Netto	-683 900	-349 415	-334 485	51,1 %
Järjestämistoiminto, ulkoinen ja sisäinen toimintakate	Netto	-21 658 642	-12 985 616	-8 673 027	60,0 %
Pelastustoimi, ulkoinen ja sisäinen toimintakate	Netto	-45 113 364	-33 896 756	-11 216 607	75,1 %
Perhe- ja sosiaalipalvelut ja OYS Psykiatria, ulkoinen ja sisäinen toimintakate	Netto	-382 780 520	-326 751 138	-56 029 382	85,4 %
Terveyden- ja sairaanhoidon palvelut, ulkoinen ja sisäinen toimintakate	Netto	-228 171 769	-190 422 316	-37 749 453	83,5 %
Ikäihmisten palvelut, ulkoinen ja sisäinen toimintakate	Netto	-402 734 841	-348 491 222	-54 243 618	86,5 %
Vammaispalvelut, ulkoinen ja sisäinen toimintakate	Netto	-203 195 196	-170 400 495	-32 794 701	83,9 %
OYS Sairaalapalvelut ja ensihoito, ulkoinen ja sisäinen toimintakate	Netto	-612 774 745	-491 809 758	-120 964 987	80,3 %
Sairaanhoidolliset palvelut, ulkoinen toimintakate	Netto	-79 448 232	-64 056 493	-15 391 739	80,6 %
Kuntoutuspalvelut, ulkoinen ja sisäinen toimintakate	Netto	-54 128 899	-43 773 929	-10 354 970	80,9 %
Toimialuekohtaiset toiminnalliset strategiset tavoitteet					
Tuloslaskelmaosa					
Toimintakate, Pohde yhteensä	Netto	-1 905 766 829	-1 565 511 539	-340 255 290	82,1 %
Tilikauden yli-/alijäämä, Pohde yhteensä	Netto	58 132 830	80 797 373	22 664 543	139,0 %

Sitova tavoite	Brutto / netto	TA 2026 Muutettu	Toteuma 1-9/2026	Ylitys+ / Alitus- TA 2026	TOT-% TA 2026
Rahoitusosa					
Antolainauksen muutokset					
Antolainauksen lisäykset	Brutto	-100 000	-134 300	34 300	134,3 %
Antolainauksen vähennys	Brutto	1 228 216	0	-1 228 216	0,0 %
Lainakannan muutos					
Pitkäaikaisten lainojen lisäys	Brutto	159 500 000	0	-159 500 000	0,0 %
Pitkäaikaisten lainojen vähennys	Brutto	-66 389 777	-46 845 280	-19 544 496	70,6 %
Lyhytaikaisten lainojen muutos	Netto	0	-50 000 000	50 000 000	0,0 %

Huomioitavaa, että sitovana tekijänä on ulkoinen ja sisäinen toimintakate (pl. konsernipalvelut ja sairaanhoidolliset palvelut).

Tasaisen toteuman perusteella lokakuun osuus talousarviosta olisi 83,3 %. Tällä hetkellä tasaisen kertymän mukaan ylittäjinä ovat perhe- ja sosiaalipalvelut ja OYS Psykiatria (85,4%), ikäihmisten palvelut (86,5 %), vammaispalvelut (83,9%), terveyden ja sairaanhoidon palvelut (83,5 %) sekä hyvinvointialueen johdon toimialue (83,5%). Hyvinvointialueen johdon toimialueeseen kuuluvat tehtäväalat, sisäinen tarkastus, riskienhallinta sekä potilas- ja sosiaaliasiavastaavat. Ylityksen taustalla ovat vakuutusmaksut.

Antolainauksen lisäyksissä on kirjattuna paloasemien ostoihin liittyvät palautuskelpoiset liittymismaksut.
Lyhytaikaisten lainojen muutokseen sisältyy joulukuussa nostetun hyvinvointialuetodistuksen mukainen 50 miljoonan euron laina, joka on maksettu tammikuussa Kuntarahoitukselle takaisin.

Toimialueiden investointimenot ovat aluevaltuustoon nähden sitova erä.
Investointimenojen toteuma suhteessa talousarvioon on kuvattu dialla 8.

Takaisin etusivulle

Toimialueiden taloustietoja 1-10/2026

Pohde
Pohjois-Pohjanmaan hyvinvointialue

Toimintakate 1-10/2026

Toimintakate, ulkoinen	KS 1-8/2026	Toteuma 1-10/2026	Ylitys+ / Alitus- KS 1-10/2026	Toteuman osuus talousarviosta (%)	Edellinen kuukausi	Muutos edelliseen kuukauteen
Hyvinvointialueen johtaminen	-10 294 239	-10 191 446	-102 793	99,0 %	102,7 %	Alitus kasvanut
Konsernipalvelut	-299 971 218	-281 385 839	-18 585 379	93,8 %	94,1 %	Alitus kasvanut
Järjestämistoiminto	-16 696 632	-11 186 261	-5 510 371	67,0 %	70,4 %	Jononpurkurahaa siirretty toimialueille
Pelastustoimi	-29 693 584	-25 933 446	-3 760 138	87,3 %	88,0 %	Alitus kasvanut
Perhe- ja sosiaalipalvelut ja OYS Psykiatria	-266 173 870	-273 790 632	7 616 762	102,9 %	103,3 %	Ylitys pienentynyt
Terveyden- ja sairaanhoidon palvelut	-143 174 129	-144 266 276	1 092 146	100,8 %	101,0 %	Ylitys pienentynyt
Ikäihmisten palvelut	-258 194 260	-273 614 558	15 420 298	106,0 %	106,5 %	Ylitys pienentynyt
Vammaispalvelut	-145 353 769	-146 930 867	1 577 099	101,1 %	101,0 %	Ylitys kasvanut hieman
OYS Sairaalapalvelut ja ensihoito	-308 329 110	-295 800 030	-12 529 080	95,9 %	97,2 %	Alitus kasvanut
Sairaanhoidolliset palvelut	-66 221 465	-64 056 493	-2 164 972	96,7 %	95,7 %	Alitus pienentynyt
Kuntoutuspalvelut	-39 374 858	-38 356 955	-1 017 903	97,4 %	96,9 %	Alitus pienentynyt

Järjestämistoiminnossa ollutta jononpurkurahan keskitettyä määrärahan varausta 10 milj. on kohdennettu toimialueille määrärahan muutoksena 8,9 miljoonaa euroa.

Asiakas-palvelujen ostot 1-10/2026

Asiakaspalvelujen ostot	KS 1-10/2026	Toteuma 1-10/2026	Ylitys+ / Alitus- KS 1-10/2026	Toteuman osuus talousarviosta (%)	Edellinen kuukausi
Perhe- ja sosiaalipalvelut ja OYS Psykiatria	-110 265 455	-127 313 788	17 048 333	115,5 %	116,4 %
Terveyden- ja sairaanhoidon palvelut	-12 503 500	-11 684 392	-819 108	93,4 %	93,4 %
Ikäihmisten palvelut	-123 756 008	-130 364 487	6 608 479	105,3 %	105,0 %
Vammaispalvelut	-61 422 338	-64 944 943	3 522 605	105,7 %	105,6 %
OYS Sairaalapalvelut ja ensihoito	-40 422 377	-39 855 191	-567 187	98,6 %	101,6 %
Sairaanhoidolliset palvelut	0	-42 059	42 059	100,0 %	100,0 %
Kuntoutuspalvelut	-4 454 987	-3 853 774	-601 213	86,5 %	89,1 %

Takaisin etusivulle

Investointien toteuma 1-10/2026

Toimialue	TA 2026 muutettu	Toteuma 1-10/2026	Ylitys+ / Alitus- TA 2026	TOT-% TA 2026
Hyvinvointialueen johtaminen	2 000 000	8 596	-1 991 404	0,4 %
Konsernipalvelut	190 086 000	84 517 847	-105 568 153	44,5 %
Järjestämistoiminto	540 000	275 914	-264 086	51,1 %
Pelastustoimi	6 367 426	871 538	-5 495 888	13,7 %
Perhe- ja sosiaalipalvelut ja OYS Psykiatria	2 212 500	43 122	-2 169 378	1,9 %
Terveyden- ja sairaanhoidon palvelut	1 355 000	73 960	-1 281 040	5,5 %
Ikäihmisten palvelut	290 000	181 544	-108 456	62,6 %
Vammaispalvelut	2 475 000	185 893	-2 289 107	7,5 %
OYS Sairaalapalvelut ja ensihoito	18 501 600	7 148 661	-11 352 939	38,6 %
Sairaanhoidolliset palvelut	6 510 200	785 810	-5 724 390	12,1 %
Kuntoutuspalvelut	1 020 950	336 076	-684 874	32,9 %
Yhteensä	**231 358 676**	**94 428 960**	**-136 929 716**	**40,8 %**

- Investointimenojen toteuma tammi-lokakuussa 2026 oli 94,4 miljoonaa euroa, josta rakennusinvestointien osuus on 60,7 miljoonaa, koneiden ja kaluston 13,0 miljoonaa, aineettomien hyödykkeiden 15,3 miljoonaa ja maa-alueiden 5,4 miljoonaa.
- Investointimenojen odotetaan alittavan talousarvion olennaisesti. Investointien talousarviomuutokset tuodaan aluevaltuuston päätöksentekoon osana muita talousarviomuutoksia.

Takaisin etusivulle

Jononpurkutoimenpiteet ja määrärahan käyttö

Somaattinen erikoissairaanhoito, erillismääräraha yhteensä 7,7 milj.

- Jononpurkuun kohdentuvasta resurssista on käytetty lokakuun loppuun mennessä 100 %.
- Kuntoutuspalvelujen toimialueella jononpurun toteuma 80 000 € tammi-syyskuussa.

Psykiatria, erillismääräraha yhteensä 1,3 milj.

- Jononpurkua on tehty OYS Psykiatrian palvelualueella lisä- ja ylityönä sekä lisäksi psykologitutkimuksia on toteutettu ostopalveluna.
- Perhekeskuspalvelujen palvelualueella on toteutettu psykologitutkimuksia (203) ostopalveluna sekä tehty jononpurkua omana toimintana.
- Määräraha käytetty syyskuun loppuun mennessä 1,3 miljoonaa euroa.
- Psykiatrisen erikoissairaanhoidon hoitotakuun ylityksiä ei 31.10.2026 ollut lainkaan.

Terveyden ja sairaanhoidon palvelut, erillismääräraha yhteensä 1,0 milj. alk. 25.5.2026

- Jononpurkua on tehty lisätyönä suun terveydenhuollossa ja vastaanottopalveluissa. Jononpurun toteuma on toimialueella 608 000 euroa lokakuun tilanteessa.

Aluevaltuusto 15.12.2025 (52 §):

Järjestämistoiminnossa on vuodelle 2026 määrärahavaraus 10 miljoonaa jonojen purkuun erikoissairaanhoidossa, psykiatriassa, sairaanhoidollisissa palveluissa ja kuntoutuksessa.

Määräraha kohdennetaan vuoden 2026 aikana toimialueille toteutuneiden kustannusten perusteella talousarvion muutoksen yhteydessä.

Aluevaltuusto 25.5.2026 (31 §):

Järjestämistoiminnossa on vuodelle 2026 määrärahavaraus 10 miljoonaa jonojen purkuun erikoissairaanhoidossa, psykiatriassa, sairaanhoidollisissa palveluissa, kuntoutuksessa ja **terveyden ja sairaanhoidon palveluissa.**

Määräraha kohdennetaan vuoden 2026 aikana toimialueille toteutuneiden kustannusten perusteella talousarvion muutoksen yhteydessä.

Takaisin etusivulle

Asiakaspalvelujen ostot ja avustukset

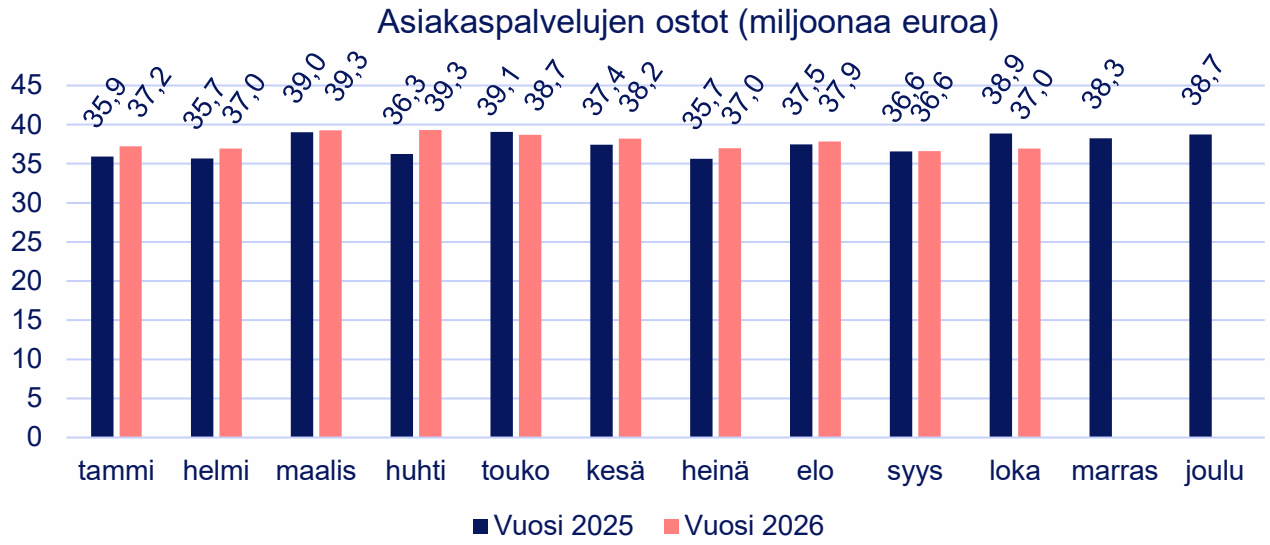

TP 2025: 448,96 milj.

Muutettu TA 2026: 422,8 milj.

Ylitys 10/2026 yht. 25,2 milj.

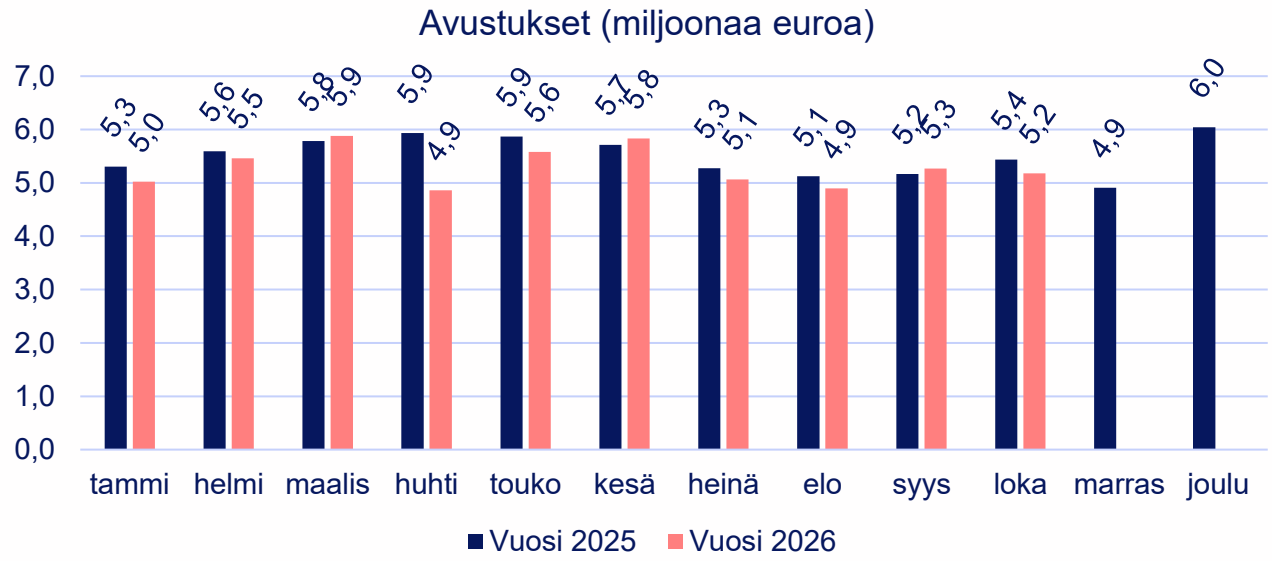

TP 2025: 66,2 milj.

TA 2026: 66,2 milj.

Alitus 10/2026 yht. -2,2 milj.

Takaisin etusivulle

Henkilöstökulut ja työvoiman vuokraus (milj. €)

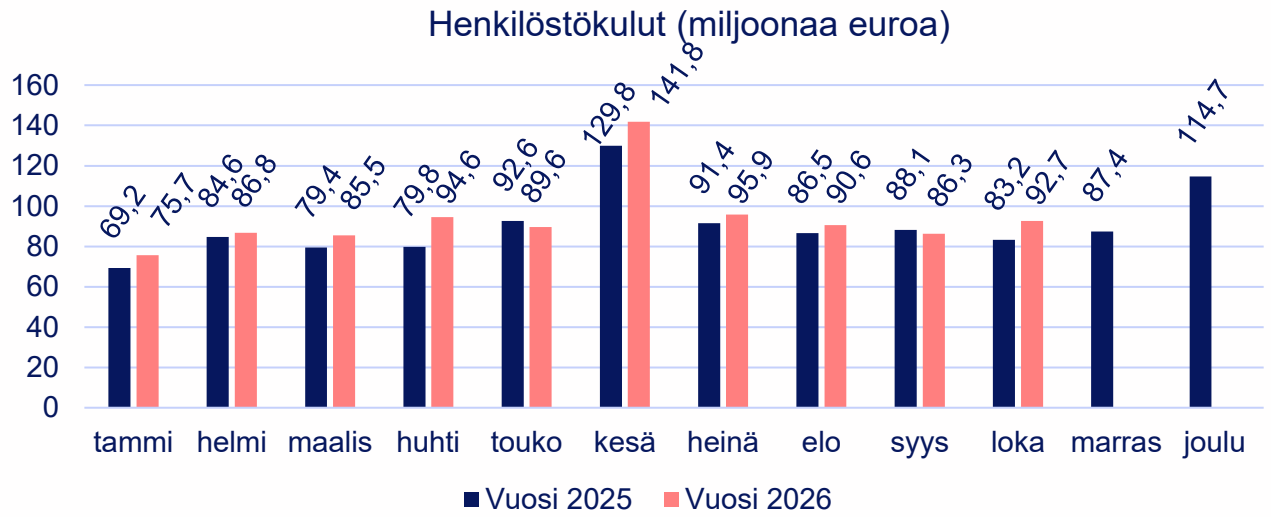

TP 2025: 1 087 milj.

Muutettu TA 2026: 1 147,7 milj.

Alitus 10/2026 yht. -12,5 milj.

TP 2025: 7,8 milj.

Muutettu TA 2026: 4,3 milj.

Ylitys 10/2026 yht. 0,2 milj.

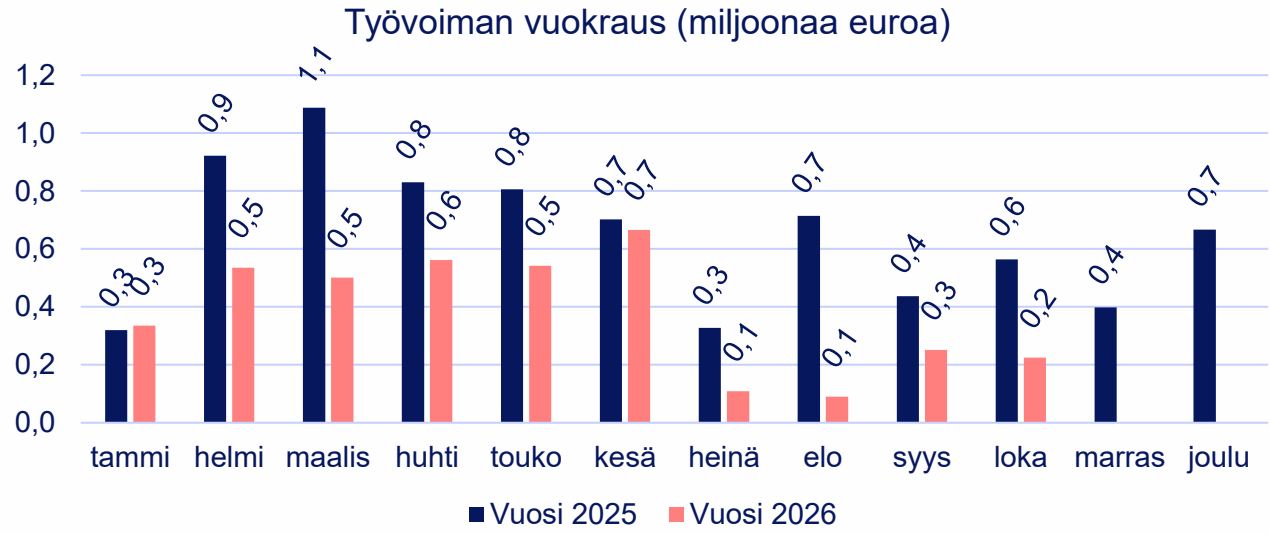

Takaisin etusivulle

Pohde
Pohjois-Pohjanmaan hyvinvointialue

Toimialueiden keskeiset nostot

Takaisin etusivulle

Toimialueiden keskeiset nostot 1/6

Pohde
Pohjois-Pohjanmaan hyvinvointialue

Perhe- ja sosiaalipalvelut ja OYS Psykiatria

Yhteistoimintaneuvotteluiden toimeenpano on edennyt suunnitellusti ja prosessi on vaikuttanut lokakuussa toimialueen toimintaan. Aikuisten perustason sosiaalipalvelut ja aikuisten erityispalvelut yhdistyvät yhteiseksi palvelualueeksi 1.1.2027 alkaen ja toiminnallisia muutoksia on käynnistetty. Rekrytointikiellot ovat vaikuttaneet yksiköiden toimintaan ja saattaneet hidastaa palveluiden saantia.

Psykiatrisen erikoissairaanhoidon hoitoonpääsy toteutui lakisääteisesti ilman ylityksiä lokakuussa 2026. Lastensuojelun palvelutarpeen arvioinneista valmistui lokakuussa 97,2 % kolmen kuukauden määräajassa. Yksittäisiä määräaikojen ylityksiä syntyi poissaolojen vuoksi.

Perustettavalle lastensuojelun ja psykiatrian yhteiselle sijaishuollon yksikölle on löydetty tilat Oulun keskustasta ja lastensuojeluyksikkö Sipilän rekrytoinnit on käynnistetty. Tavoitteena on saada toiminta käyntiin alkuvuodesta 2027.

Sitova toimintakate on -382,8 miljoonaa euroa. Toteuma lokakuussa on -326,8 miljoonaa euroa ja toteumaprosentti 85,4.

Ulkoinen toimintakate ylittää lokakuun tilanteessa käyttösuunnitelman 7,6 milj. euroa (tot. 102,9 %). Toimintatuotot ovat toteutuneet lähes käyttösuunnitelman mukaisesti (17,8 milj. euroa, 99 %). Toimintakulujen osalta henkilöstökulut ovat toteutuneet alle käyttösuunnitelman, mutta asiakaspalvelujen ostoissa on ylitystä. Jononpurun toimenpiteiden seurauksena ostopalvelujen toteuma on kasvanut OYS psykiatrialla liittyen pitkäaikaisiin terapiahoitoihin. Lastensuojelun laitoshoidon ostot ovat vähentyneet alkuvuoteen verrattuna.

Terveyden- ja sairaanhoidon palvelut

Yhteistoimintaneuvotteluiden tuloksena terveyden- ja sairaanhoidon palvelujen toimialueella siirrytään viiden palvelualueen mallista kolmeen palvelualueeseen 1.1.2027 alkaen. Työterveyshuolto Pohde muuttuu palvelualueesta vastuuyksiköksi ja Digitaalinen sote-keskus lakkaa erillisenä palvelualueena. Lokakuussa edistettiin yhteistoimintaneuvottelujen mukaisia toimenpiteitä.

0-22-vuotiaiden hoitoon pääsy avosairaanhoidon lääkärin vastaanotolle 14 vuorokaudessa oli 74 % (n=905). 23 vuotta täyttäneiden osalta hoitoon pääsy avosairaanhoidon lääkärin vastaanotolle kolmessa kuukaudessa oli 93 % (n=5 258). Suun terveydenhuollossa 23 vuotta täyttäneiden hoitoon pääsy kuudessa kuukaudessa oli 87 % (n=1 179). Alle 23-vuotiaiden suun terveydenhuollon hoitoon pääsyn tiedot eivät ole riittävän kattavia. Niin avosairaanhoidossa kuin suun terveydenhuollossa hoitoon pääsyssä esiintyi alueellista vaihtelua. Yhteydensaantia puhelimitse avosairaanhoidon vastaanotolle ja suun terveydenhuoltoon ei saada raportoitua lokakuussa järjestelmäteknisistä syistä johtuen.

Aluehallituksen päätöksellä 6.10.2026 käynnistettiin ammatinharjoittajamalliin perustuvan lääkäripalvelun hankinta. Hankinta keskeytyi marraskuussa, koska tarjouspyynnön mukaisia tarjouksia ei saatu. Hankinta tullaan käynnistämään uudestaan. Tavoitteena hankinnassa on arvioida ammatinharjoittajamallin vaikuttavuutta hoidon jatkuvuuteen (SLICC), hoidon saatavuuteen ja palveluiden käyttöön.

Sitova toimintakate on -228,2 miljoonaa euroa. Toteuma lokakuussa on -190,4 miljoonaa euroa ja toteumaprosentti 83,5.

Ulkoinen toimintakate ylittää lokakuun tilanteessa käyttösuunnitelman 1,1 milj. euroa (tot. 100,7 %). Syyskuun osavuosikatsaukseen verrattaessa ulkoisen toimintakatteen ylitys on kasvanut euromääräisesti (1-9/2026: 1,0 milj. euroa, tot. 100,7 %). Ylitystä on muiden palvelujen ostoissa ja ilmaisjaettaviin hoitotarvikkeisiin varatuissa määrärahoissa. Laboratoriopalvelujen ostot ovat kasvaneet edellisestä vuodesta. Työvoiman vuokrauksen toteuma on 1,4 milj. euroa ja siihen ei ole erillistä määrärahavarausta muiden palveluiden ostoissa. Työvoimanvuokrauksen kustannukset katetaan henkilöstökulujen määrärahoista, joissa on alitusta 0,5 milj. euroa. Toimintatuottojen kertymä on edelleen hyvällä tasolla ja toteuma ylittää käyttösuunnitelman 1,4 milj. euroa lokakuun tilanteessa. Toimialueella tehdään talousarviomuutoksia ja tiliryhmien välisiä käyttösuunnitelmamuutoksia joulukuussa.

Takaisin etusivulle

Toimialueiden keskeiset nostot 2/6

Pohde
Pohjois-Pohjanmaan hyvinvointialue

Ikäihmisten palvelut

Pohteen yhteistoimintamenettelyn tuloksena ikäihmisten palveluiden toimialueella siirrytään neljän palvelualueen mallista kolmeen palvelualueeseen vuonna 2027. Uusi palveluohjauksen ja arjen tuen palvelut palvelualue perustettiin 1.10 lähtien. Lokakuussa on toimeenpantu yhteistoimintamenettelyn toimenpiteitä sekä valmisteltu uuden organisaation käynnistymistä. Siikalatvan haltuunoton suunnittelua on jatkettu.

Edelleen on jatkettu Lifecare-potilastietojärjestelmästä tietojen siirtoa Saga-asiakastietojärjestelmään ja selvitetty sekä korjattu puuttuvia asiakasmaksupäätöksiä. Asiakkaiden ohjautuminen kotisairaalaan on lisääntynyt. Lumijoen Lumilyhdyn ja Utajärven Metsolan yhteisöllisen asumisen yksiköiden lakkautumista on valmisteltu ja asiakkaiden uusia hoitopaikkoja on järjestelty.

Työntekijöiden lisääntynyt pidettyjen vuosilomapäivien määrä lomapalkkavelan supistamiseksi sekä yhteistoimintamenettelyn myötä vähentynyt työpanos ovat vaikuttaneet toiminnan kehittämisen hidastumiseen.

Sitova toimintakate on -402,7 miljoonaa euroa. Toteuma lokakuussa on -348,5 miljoonaa euroa ja toteumaprosentti 86,5.

Ulkoisen toimintakatteen toteuma ylittää käyttösuunnitelman 15,4 milj. euroa lokakuun seurantatilanteessa (tot. 106 %). Verrattaessa syyskuun osavuosikatsauksen toimintakatteeseen, ylitys on kasvanut (1-9/2026: 13,2 milj. euroa, tot. 105,6 %). Toimintatuottojen kertymä alittaa tavoitetason 3,3 miljoonalla eurolla. Tulototeumasta puuttuu asiakasmaksuja, joiden laskutus on viivästynyt johtuen asiakas- ja potilastietojärjestelmien käyttöönoton haasteista. Riskinä on, että tietojärjestelmähaasteiden vuoksi asiakasmaksujen laskutusta ei voi tehdä takautuvasti liian pitkän viiveen vuoksi. Toimintakulut (ulkoiset) ylittyvät 12,2 miljoonaa euroa (tot. 103,9 %). Poikkeama kohdistuu suurimpana henkilöstökuluihin ja asiakaspalvelujen ostoihin. Asiakas- ja potilastietojärjestelmien käyttöönotot ovat lisänneet henkilöstöresurssin tarvetta. Asiakaspalvelujen ostojen ylitys kohdentuu erityisesti palveluasumisen palveluseteliin, johon on varattu määrärahaa edellisvuotta vähemmän. Tuottavuus- ja taloudellisuustoimenpiteet etenevät.

Vammaispalvelut

Pohteen tuotannollis-taloudellisen yhteistoimintamenettelyn toimeenpanoa on jatkettu lokakuussa suunnitellusti vammaispalvelujen toimialueella. Samanaikaisesti on valmisteltu alueellisten palvelujen uudelleenorganisoitumista ja sen mukaista toiminnan järjestämistä. Yhteistoimintamenettelyyn liittyvillä henkilöstön rekrytointikielloilla on ollut vaikutuksia oman palvelutuotannon suunniteltuun vahvistamiseen.

Nivalan Kestintuvan asumispalvelujen toiminta siirtyi Pohteelle lokakuussa. Siirtymä toteutettiin asiakkaiden palvelujen jatkuvuus ja henkilöstön sujuva siirtymä huomioiden. Rekrytointikiellot ovat hidastaneet merkittävästi Jäälin ryhmäkoti Laivan toiminnan käynnistämistä. Toiminta käynnistyi lokakuussa 2026, ja yksikön toiminta laajenee vaiheittain. Asumispalvelujen uuden hankinnan tultua voimaan 1.9.2026 asumispalvelujen asiakkaiden palvelutarpeita on arvioitu suhteessa uuden hankinnan mukaisiin palveluihin ja palvelutasoihin.

Sitova toimintakate on -203,2 miljoonaa euroa. Toteuma lokakuussa on -170,4 miljoonaa euroa ja toteumaprosentti 83,9.

Ulkoisen toimintakatteen toteuma ylittää käyttösuunnitelman 1,6 milj. euroa (tot. 101,1 %). Toimintatuotot alittuvat edelleen loppuvuosipainotteisten erien vuoksi (tot. 11,9 milj., 91,9 %). Henkilöstökulut alittivat käyttösuunnitelman, kuten muutkin tiliryhmät asiakaspalvelujen ostoja lukuun ottamatta. Asiakaspalvelujen ostot ylittävät käyttösuunnitelman 2,7 miljoonaa euroa (tot. 103,8 %). Edelliseen vuoteen verrattuna asiakaspalvelujen ostot ovat toteutuneet 0,8 miljoonaa euroa matalampana. Ostopalveluilla tuotetun asumispalvelujen asiakasmäärä on laskenut alkuvuoteen sekä viime vuoden vastaavaan ajankohtaan verrattuna. Asumispalvelujen hankinta (voimassa 1.9.2026 alkaen) nostaa loppuvuodelle ostopalvelujen kustannuksia. Henkilökohtaisen avun palvelusetelin käyttö sekä asiakasmäärä ovat kasvaneet verrattuna edellisvuoden vastaavaan ajankohtaan. Avustusten tiliryhmä alittuu muilta osin (henkilökohtainen apu, kuljetuspalvelut), mutta omaishoidon tuen palkkiot ylittyvät 0,7 miljoonaa euroa käyttösuunnitelmaan verrattuna.

Takaisin etusivulle

Toimialueiden keskeiset nostot 3/6

Pohde
Pohjois-Pohjanmaan hyvinvointialue

OYS Sairaalapalvelut ja ensihoito

Lokakuussa palvelualueet jatkoivat YT-päätösten toimeenpanoa ja henkilöstöresurssien sopeuttamista, mikä yhdessä rekrytointirajoitusten ja lomapalkkavelan supistamisen kanssa edellytti palvelutuotannon ja jononhallinnan aiempaa tarkempaa yhteensovittamista. Muutoksista huolimatta hoitotakuun piiriin kuuluvien potilaiden jonojen purussa saavutettu hyvä taso säilyi.

Yli kuusi kuukautta hoitoa odottaneita oli 413, hieman enemmän kuin syyskuussa, ja kasvu painottui ortopedian ja traumatologian erikoisalalle. Lähes kaikki yli kuusi kuukautta tekonivelleikkausta odottaneet ovat kuitenkin saaneet leikkausajan, odotusaika on edelleen kohtuullinen, 6–7 kuukautta, ja tilanteen odotetaan paranevan keväällä. Hoidon tarpeen arviointia yli kolme kuukautta odottavien jonon purku eteni erinomaisesti: odottavia oli 3 561 eli 787 vähemmän kuin syyskuussa. Resurssien kohdentaminen lakisääteiseen toimintaan on tukenut hoitotakuun toteutumista, mutta hoitotakuun ulkopuolisten potilaiden kontrolliaikojen järjestämiseen liittyy haasteita. Ensihoidon palvelutasopäätöksen toteutumisessa myönteinen kehitys jatkui. Tekonivelkeskuksen valmistelu eteni kohti toiminnan käynnistymistä omana organisaationa vuoden 2027 alussa, vaikka YT-menettelyt ja täyttökiellot haastoivat henkilöstöjärjestelyjä. Tähystyspalvelujen ostopalvelujen vähentämismahdollisuuksia rajasi edelleen lääkärikapasiteetin puute. Vuodeosastoilla esiintyi korkeita kuormitushuippuja, ja jatkohoitoa odottavien määrä kasvoi hieman.

Palvelualueet jatkoivat talouden tasapainottamista kuluseurannalla ja toimintajärjestelyillä sekä vahvistivat etäpalveluja, kotisairaalatoimintaa ja kevyempiä hoitomalleja. Toimintavarmuuden ja potilasturvallisuuden kannalta keskeisiä huomiokohteita olivat tietojärjestelmähäiriöt, rinnakkaisten järjestelmien käyttö ja lääketietojen ajantasaisuuden varmistaminen. ESKO-ESH-käyttöönoton siirtyminen vuoden 2027 alkuun mahdollistaa joulukuulle suunniteltujen leikkaussalisupistusten perumisen.

Sitova toimintakate on -612,8 miljoonaa euroa. Toteuma lokakuussa on -491,8 miljoonaa euroa ja toteumaprosentti 80,3.

Toimialueella voidaan edelleen odottaa hieman talousarviota parempaa tulosta. Ulkoinen toimintakate alittaa talousarvion tammi-lokakuun tilanteessa 12,5 milj. euroa (tot. 95,9 %), joka kalliin joulukuun myötä tavanomaiseen tapaan pienenee loppuvuotta kohti. Ulkoiset toimintakulut toteutuivat kokonaisuudessaan arvioitua pienempinä, alitusta oli yhteensä 9,9 milj. euroa. Alitusta selittää osaltaan asiakaspalveluiden viivästynyt laskutus. Muut merkittävimmät alitukset kohdentuivat tiliryhmiin Aineet, tarvikkeet ja tavarat (-3,5 milj. euroa) ja Henkilöstökulut (-2,8 milj. euroa). Ulkoisia toimintatuottoja kertyi yhteensä 2,3 milj. euroa arvioitua enemmän.

Kuntoutuspalvelut

Lokakuussa on edelleen jatkettu yhteistoimintamenettelyn toimenpiteiden toimeenpanoa muun muassa valitsemalla palvelualuejohtajat, esihenkilöt ja apulaisosastohoitajia. Uuden organisaation käynnistymistä vuoden 2027 alusta on valmisteltu myös kuulemalla henkilöstön palautteita tulevasta muutoksesta sekä valmisteltu tarvittavia muutoksia järjestelmiin. Uudessa kuntoutuksen toimialueen organisaatiossa neljä palvelualuetta yhdistyy kahdeksi. Jatkossa alueellisen johtamisen sijaan toimintaa johdetaan palveluprosessien mukaan. Tavoitteina ovat selkeämmät vastuut, yhdenvertaisemmat palvelut ja sujuvammat palveluketjut.

Toimintaterapian ostopalveluiden hankintaa on valmisteltu. Vointi-mittarin pilotoinnin ensimmäinen ohjausryhmä on toteutunut.

Sitova toimintakate on -54,1 miljoonaa euroa. Toteuma lokakuussa on -43,8 miljoonaa euroa ja toteumaprosentti 80,9.

Toimialueen ulkoinen toimintakatteen alitus on pysynyt lähellä syyskuun tilannetta ollen 1 milj. euroa (97,4%) ja sitova toimintakate 1,4 milj. euroa (96,8%). Toimintatuottojen puolella Myyntituotot ovat toteutuneet 0,9 milj. euroa alle muutetun talousarvion ja niiden arvioidaan myös kokovuotisesti toteutuvan alle arvioidun. Toimintakulujen puolella alitusta on erityisesti Henkilöstökuluissa (-1,8 milj. euroa) ja Asiakaspalvelujen ostoissa (0,6 milj. euroa). Alueellisten kuntoutuspalvelujen oman toiminnan vahvistumisen myötä asiakaspalvelujen osto vähentyneet ja niiden alitus suhteessa talousarvioon kasvanut. Toimialueen tuottavuus- ja taloudellisuustoimenpiteet etenevät.

Takaisin etusivulle

Toimialueiden keskeiset nostot 4/6

Pohde
Pohjois-Pohjanmaan hyvinvointialue

Sairaanhoidolliset palvelut

Sairaanhoidollisissa palveluissa oli lokakuussa pääsääntöisesti normaalia toimintaa eikä merkittävää palvelujen ruuhkautumista ole ollut. Jonkin verran poissaolot haastoivat toimintaa, esimerkiksi sairaalahuollossa. KNF:ssä yöpolygrafioiden ostopalvelu ei ole toiminut sopimuksen mukaisesti ja asiasta on reklamoitu. Perinnöllisyyslääketieteessä hoitotakuu toteutui. Välinehuollossa prosesseja kehitetään edelleen, jotta välinehuollon läpimenoaika toteutuisi ajallaan. Yhteistoimintaneuvottelujen mukaisia toimenpiteitä on edistetty, muun muassa pidetty infotilaisuuksia työntekoalueen laajenemiseen liittyen. Genetiikan tiloissa on sisäilmaongelmia, joista tehdään tasaisesti HaiPro-ilmoituksia. Ratkaisu korvaaviin tiloihin on selvittelyssä.

Sitova toimintakate on -79,4 miljoonaa euroa. Toteuma lokakuussa on -64,1 miljoonaa euroa ja toteumaprosentti 80,6.

Toimintakate (ulkoinen) alittaa käyttösuunnitelman lokakuun lopun tilanteessa noin 2,2 milj. euroa (tot. 96,7 %). Toimintakulut alittivat talousarvion 2,2 milj. eurolla. Merkittävimmät alitukset kohdentuivat palveluiden hankintaan (1,1 milj. euroa) ja henkilöstökuluihin (0,9 milj. euroa). Talousarviossa on huomioitu jononpurkumäärärahan kohdennus. Tammi-lokakuun toteuman perusteella toimialueella on edellytykset muutetun talousarvion alitukseen.

Pelastustoimi

Hälytystehtävien määrä toteutui edellisen vuoden tasolla (n. 5 300 kpl). Onnettomuuksien ehkäisyssä turvallisuusviestintä on saavuttanut jo koko vuoden tavoitteensa (jakson 1-10/2026 toteuma 138 %). Valvontatyö on tavoitteestaan jäljessä ja arvio on, että vuoden toteuma jää alle tavoitteen. Pelastustoimen tietojärjestelmien uudistaminen ja käyttöönoton valmistelu työllistävät henkilöstöä loppuvuoden aikana.

Lokakuun henkilöstömäärä oli noin 4 prosenttia korkeampi kuin vuotta aiemmin. Sairauspoissaolot laskivat lokakuussa 4,4 prosenttiin ja olivat sekä Pohteen keskiarvoa (5,5 %) että asetettua tavoitetasoa (4,9 %) alemmat.

Sitova toimintakate on -45,1 miljoonaa euroa. Toteuma lokakuussa on -33,9 miljoonaa euroa ja toteumaprosentti 75,1.

Toimintatuottoja on kertynyt ennakoitua enemmän ja toimintakulut alittuvat 3,3 milj. eurolla. Alitus johtuu pääosin henkilöstökuluista (2,2 milj. €), joiden osalta säästöä on syntynyt täyttämättä olleiden virkojen ja yhteistoimintamenettelyistä johtuneiden rekrytointiviiveiden vuoksi. Palvelujen ostot sekä aineet, tarvikkeet ja tavarat alittavat käyttösuunnitelman yhteensä noin 1,5 milj. euroa. Näiden erien osalta kustannusten realisoituminen painottuu vuoden loppuun.

Takaisin etusivulle

Toimialueiden keskeiset nostot 5/6

Pohde
Pohjois-Pohjanmaan hyvinvointialue

Konsernipalvelut

Hallintopalvelut: Monetran Oima-tiimi (10 htv) siirtyi liikkeenluovutuksella hallintopalveluihin 1.10.2026. Tavoitteena kustannussäästöt, prosessien tehostaminen, sähköisyysasteen lisääminen ja jatkokehitysmahdollisuudet Pohteen omana toimintana. Toiminnassa näkyy edelleen yhteistoimintamenettelystä johtuvat täyttökiellot ja talouden jarrutustoimet.

Henkilöstöpalvelut: Yhteistoimintaneuvottelujen toimeenpano ja uusi palkkausjärjestelmä työllistävät. Uusi työterveyspalvelusopimus on toteutunut alkuvuonna arvioitua kustannustasoa alempana.

Talous- ja hankintapalvelut: Uusi hankintaohje on otettu käyttöön 1.10.2026.

Ateria- ja puhdistuspalvelut: Nivalan Kestintupa siirtyi Pohteen toiminnaksi 1.10.2026. Siikalatvan liikkeenluovutusta on valmisteltu.

Tietohallinto: Pohteen ja Laphan yhteisen tietohallinnon kustannustenjako on hyväksytty. Apt-järjestelmän käyttöönotto etenee, mutta siinä on edelleen haasteita. Esko Systems Oy:n myyntiin liittyvä osallistumispyyntö on julkaistu Hilmassa.

Tekniset palvelut: Uuden sairaalan rakentaminen etenee ja vanhan sairaalan lopuille toiminnoille etsitään väliaikaisia ratkaisuja. Peltolan väliaikaistilojen hankinnasta on tehty päätös. Kuntien vuokrasopimusneuvottelut ovat loppusuoralla: viimeisille kunnille on tehty sopimusehdotukset.

Viestintä: Pohteen kotitalouksiin on lähetetty asukasesite. Sote-järjestämissuunnitelman toimeenpanoon liittyvää viestintää valmistellaan.

Konsernipalveluiden sitova toimintakate (pl. tarkastuslautakunta) on -360,8 miljoonaa euroa. Toteuma lokakuussa on -281,0 miljoonaa euroa ja toteumaprosentti 77,9. Konsernipalvelut tulee alittamaan talousarvion.

Toimialueiden keskeiset nostot 6/6

Pohde
Pohjois-Pohjanmaan hyvinvointialue

Järjestämistoiminto

Lokakuun aikana strategisen ohjauksen ja hyvinvoinnin edistämisen palvelualueen toiminnassa ovat painottuneet vuoden 2027 talousarviovalmistelun tukeminen, osavuosikatsauksen valmistelu sekä sote-järjestämissuunnitelman päätöksentekovaiheen valmistelu. Samanaikaisesti on edistetty organisaatiomuutoksen toteutusta ja uuden palvelualueen organisoitumista.

Tietopalvelut ja tietohuolto -palvelualueen toiminta alkaa virallisesti 1.1.2027 ja lokakuun aikana on suunniteltu palvelualueen organisoitumista. Lokakuussa on valmisteltu ensimmäinen lakisääteisen hoitoonpääsyn raportti perusterveydenhuollosta omaan raportointiympäristöön. Tähän liittyen on tehty Pohteen tietoaltaan tietojen validointityötä yhteistyössä Istekin kanssa

Yhteistyö, osallisuus ja hyvinvointi palvelualueen laatima Pohjois-Pohjanmaan hyvinvointisuunnitelma 2027-2030 eteni lokakuussa päätöksentekoon.

Sosiaali- ja terveyspalvelujen hankinta, hallinta, valvonta ja ohjaus palvelualueella hankintoja, palveluseteleitä ja palveluiden myöntämisen perusteita on valmisteltu järjestämissuunnitelman ja toimialueitten linjausten mukaisesti päätöksentekoon. Sopimusvalvonta ja oman toiminnan omavalvonnan toteutumisen valvonta on toteutunut valvontalain mukaisesti. Asiakasmaksuyksikössä on uusittu asiakkaiden tulosidonnaisia maksupäätöksiä.

Oulun yliopiston ja Pohteen strateginen tutkimus-, koulutus-, kehittämis- ja innovaatioyhteistyöryhmä aloitti toimintansa, Pohjois-Suomen yhteistyöalueen tutkimustoimikunta teki päätöksen valtion tutkimusrahan jakamisesta yliopistotasoiseen terveyden tutkimukseen vuodelle 2027.

Sitova toimintakate on -21,7 miljoonaa euroa. Toteuma lokakuussa on -13,0 miljoonaa euroa ja toteumaprosentti 60,0.

Toimintakate (ulkoinen) alittaa muutetun talousarvion 5,2 miljoonaa (tot. 71,4 %). Toimintatuotot ylittävät talousarvion hienoisesti toteuman ollessa 100,7 %. Toimintakulut alittuvat 5,4 miljoonaa (tot.82,7%) Alitus johtuu pääosin talousarvion muiden palvelujen ostoihin tehdyistä varauksista: jononpurkurahasta ja muista keskitetyistä varauksista. Joulukuun talousarviomuutoksessa siirretään jononpurkuraha ja muuta varausta yhteensä 2,1 miljoonaa muille toimialoille. Henkilöstökulut alittuvat 786 t€ (tot.95,9 %) Palkallinen työpanos on laskenut verrattuna edellisten vuosien 2024-2025 vastaaviin ajankohtiin. Henkilöstömäärän lasku, määräaikaisten suhteellinen osuus ja lähtövaihtuvuus kohdistuvat lähinnä TKKI–palvelualueelle kehittämisen ja tutkimuksen vastuualueiden projektitoiminnan johdosta sekä opetuspalvelujen vastuualueen opiskelijaharjoittelusta. Vuonna 2025 päättyneillä laajoilla hankkeilla (RRP ja vakiinnuttamisraha) on myös merkitystä vuosia vertailtaessa. Ennuste toimialueen vuoden tulokseksi on ylijäämäinen.

Hyvinvointialueen johtaminen

Lokakuun 2026 potilas- ja asiavastaaville tulleita yhteydenottoja tuli yhteensä **572** asiakaskontaktia, joista 439 on ollut potilasasiavastaaville tulleita yhteydenottoja ja loput 133 kontaktia ovat sosiaaliasiavastaaville tulleita yhteydenottoja. Edelleen nousua palvelualueissa mm. kirurgia, vastaanotot ja Sav:n puolella lastensuojelu ja ikäihmiset.

YT-menettelyn päätösten toimeenpano koski 50 % tehtäväalojen työpanoksesta. Töiden järjestäminen ja uudelleen organisointii aloitettiin.

Pohjois-Suomen yhteistyöalueen yhteistyösopimus eteni päätöksentekoprosessiin. Valmiuteen ja varautumiseen liittyvä harjoitustoiminta oli aktiivista.

Hyvinvointialuejohdon sitova toimintakate on -12,9 miljoonaa euroa. Toteuma lokakuussa on -10,8 miljoonaa euroa ja toteumaprosentti 83,5. Vakuutusmaksujen ylitysennuste 1,9 miljoonaa euroa on ennallaan, liittyy liian pieneen budjetointiin vuodelle 2026.

Takaisin etusivulle

Pohde
Pohjois-Pohjanmaan hyvinvointialue

Henkilöstötietoa

Takaisin etusivulle

Henkilöstötunnuslukuja 10/2026, Pohde yhteensä

HR-tunnusluvut	Toteuma 10/2026	Toteuma 10/2025	Muutos	Toteuma 1-10/2026	Toteuma 1-10/2025	Muutos	TA 2026 muutettu	Tot. % 1-10/2026 / TA2026 muutettu	TP 2025
Työpanos									
Palkallinen työpanos	15 614,2	15 782,8	-168,6 (-1,1 %)	16 329,7	16 207,7	122,0 (0,8 %)	16 483,1	99,1 %	16 166,6
Sairastavuus									
Sairauspoissaolo %	5,7 % *	5,5 %	0,2 %-yks.	5,3 %	5,2 %	0,1 %-yks.	4,9 %	-	5,3 %
Henkilöt ilman sairauspoissaoloja	14 234 (76,4 %)	14 205 (74,7 %)	suhteellinen osuus henkilömäärästä kasvanut	7 407 (33,9 %)	7 591 (34,4 %)	suhteellinen osuus henkilömäärästä vähentynyt	-	-	6 971 (31,1 %)
Sairausajan palkka, €	2,8 milj. € *	2,6 milj. €	0,2 milj. €	27,3 M€	25,6 M€	1,7 M€	-	-	30,8 milj. €

Palkallinen työpanos lokakuussa 2026 on toteutunut 168,6 työpanosta (-1,1 %) pienempänä kuin edellisen vuoden vastaavaan aikaan (vakinaiset 2,0 %, määräaikaiset -12,7 %).

Kumulatiivisesti tarkasteltuna tammi-lokakuun palkallinen työpanos suhteessa tämän vuoden muutettuun talousarvioon on toteutunut 99,1 prosenttisesti.

Lokakuussa 2026 sairauspoissaolo-prosentti oli 5,7 %, joka on korkeampi kuin edellisvuonna. Kumulatiivinen sairauspoissaolo on hieman edellisvuoden vastaavaa ajankohtaa korkeammalla.

Sairausajan palkkakustannukset kasvoivat tammi-lokakuussa 1,7 miljoonaa euroa viime vuoden vastaavaan aikaan verrattuna.

*Päivitetty: Tableau 10.11.2026 ja * Sairauspoissaolo% ja sairausajan palkka People Analytics 20.11.2026*

Palkallinen työpanos kuukausittain 2024-2026

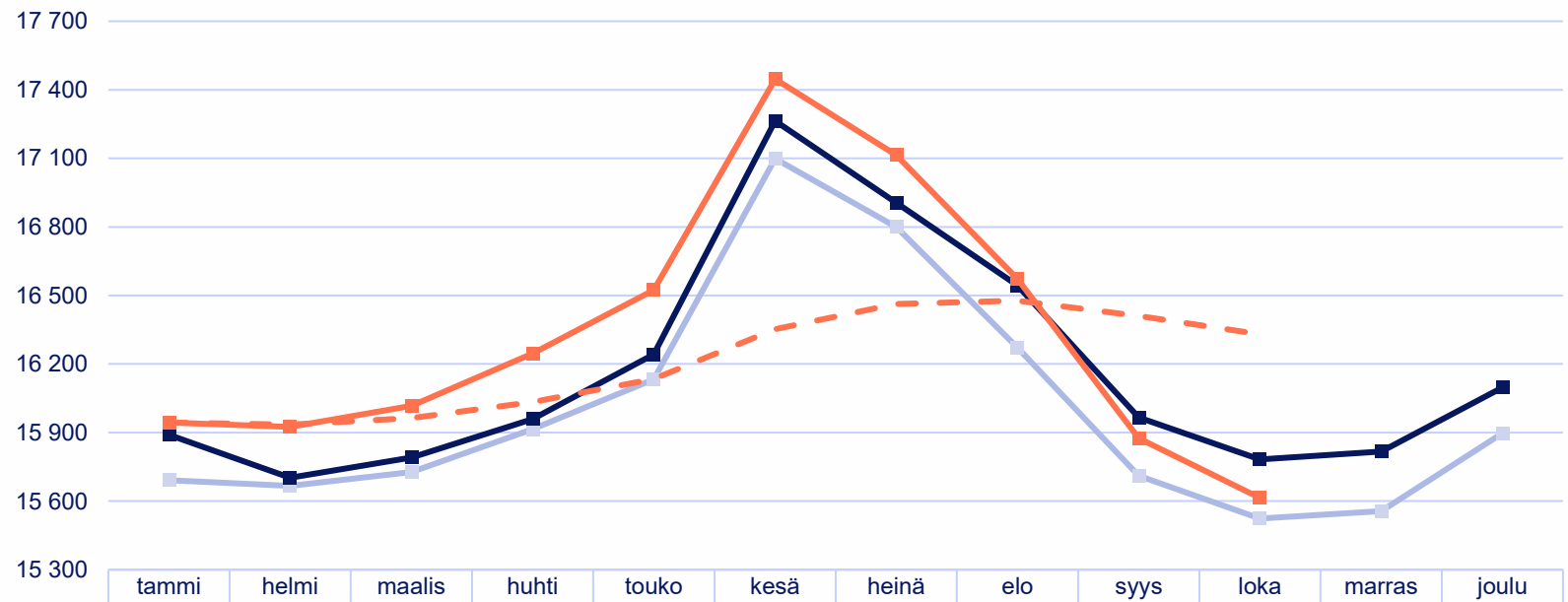

	tammi	helmi	maalis	huhti	touko	kesä	heinä	elo	syys	loka	marras	joulu
2024	15 692,0	15 667,2	15 727,2	15 914,9	16 133,1	17 098,7	16 798,7	16 272,8	15 711,0	15 523,9	15 556,3	15 897,5
2025	15 890,7	15 702,4	15 790,4	15 959,7	16 241,8	17 263,7	16 905,3	16 543,6	15 965,5	15 782,8	15 817,6	16 097,4
2026	15 944,4	15 924,2	16 017,4	16 245,5	16 522,8	17 446,6	17 113,7	16 572,6	15 875,1	15 614,2		
kumulat. 2026	15 944,4	15 934,8	15 963,3	16 033,8	16 134,2	16 351,8	16 463,2	16 477,1	16 411,0	16 329,7		

TA26 muutettu	**16 483,1**
TOT 1-10/26 **TOT%/TA26 muutettu**	**16 329,7** **99,1 %**
TP 2025	16 167
TP 2024	16 000

Päivitetty 10.11.2026, Tableau

Toteutunut työpanos kuukausittain 2024-2026

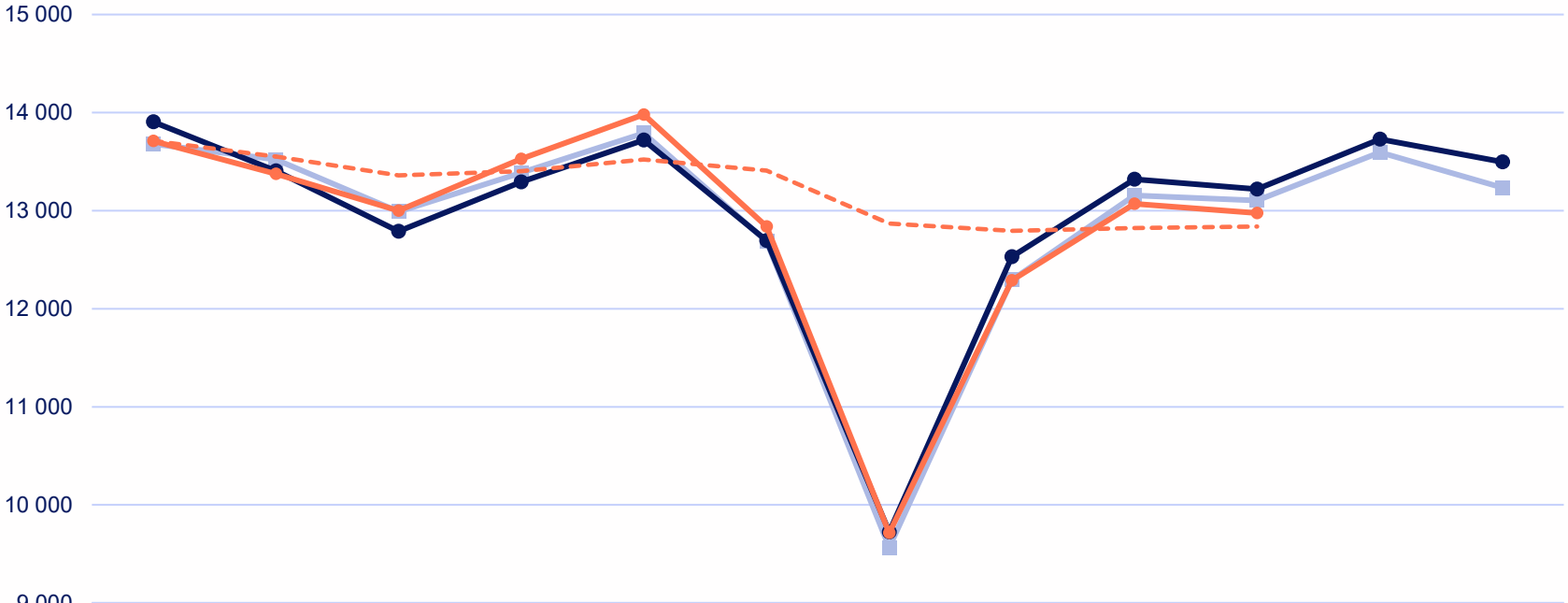

	tammi	helmi	maalis	huhti	touko	kesä	heinä	elo	syys	loka	marras	joulu
2024	13 681,1	13 522,5	12 989,3	13 386,2	13 789,5	12 686,0	9 565,6	12 291,7	13 156,7	13 102,6	13 594,4	13 234,3
2025	13 905,3	13 405,7	12 789,2	13 291,5	13 720,5	12 695,0	9 723,7	12 530,7	13 319,4	13 218,9	13 727,4	13 498,4
2026	13 711,2	13 374,6	12 998,7	13 528,8	13 979,9	12 837,2	9 712,9	12 290,1	13 069,5	12 974,3		
kumulat. 2026	13 711,2	13 551,5	13 361,1	13 403,0	13 521,4	13 408,0	12 867,7	12 794,0	12 824,3	12 839,6		

TOT 1-10/26	**12 839,6**
TP2025	12 984
TP2024	12 911

Päivitetty 10.11.2026, Tableau



Pohde

Pohjois-Pohjanmaan hyvinvointialue

Takaisin etusivulle